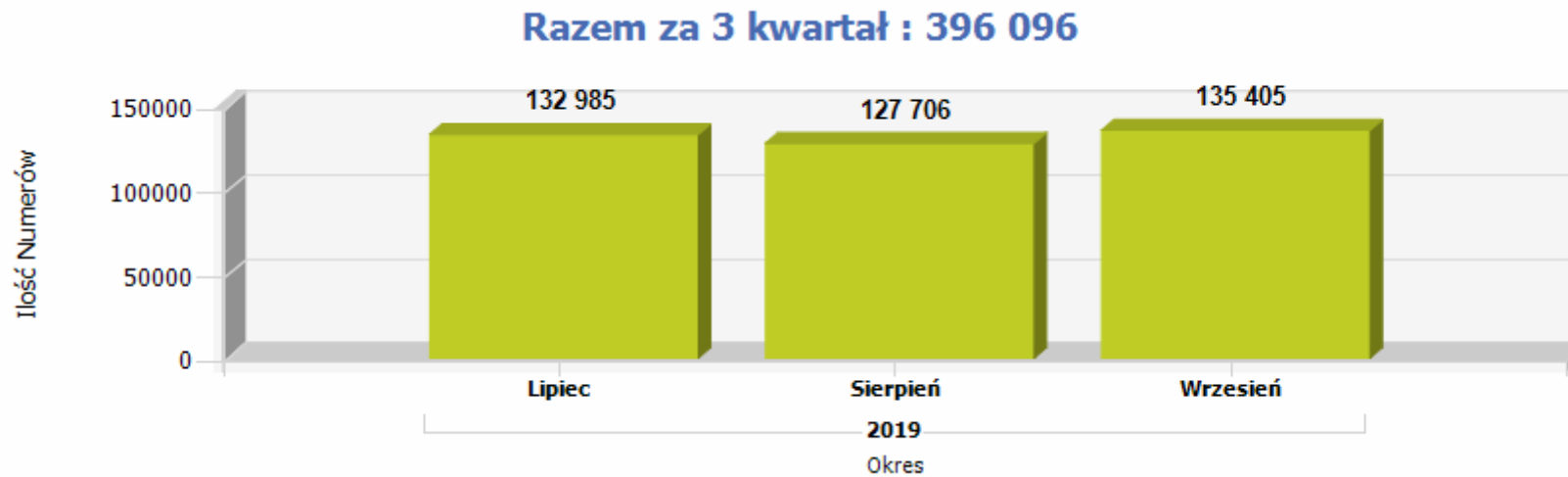


## Raport MNP w PLICBD - 3 kwartał 2019.

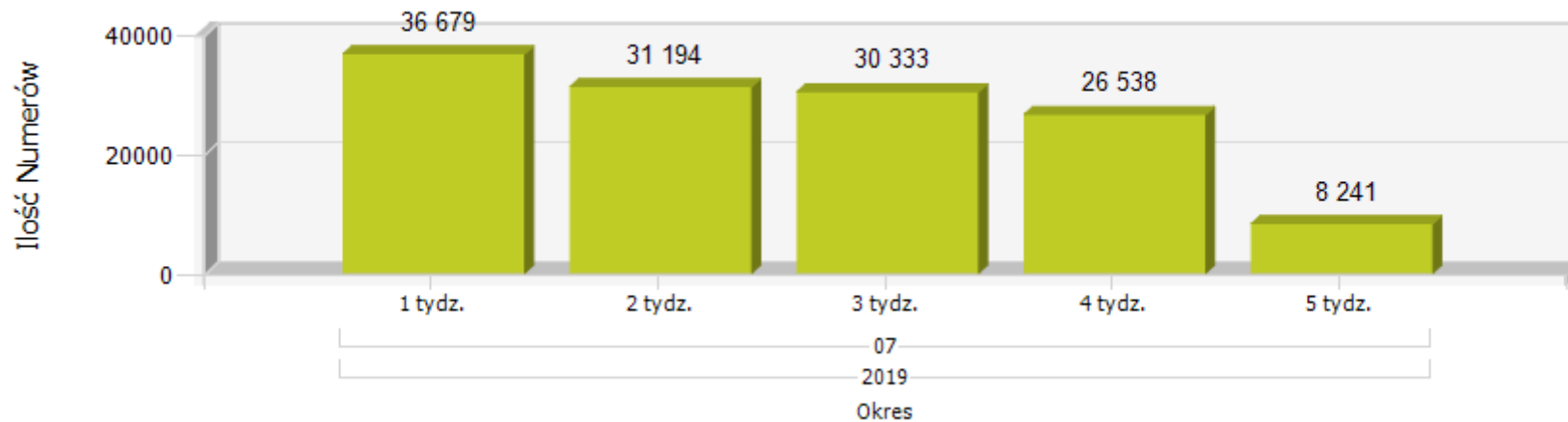
Raport przedstawia statystyki przenoszenia numerów w sieciach ruchomych w **3 kwartale 2019 roku** z wykorzystaniem zarządzanego przez Prezesa UKE systemu Platformy Lokalizacyjno-Informacyjnej z Centralną Bazą Danych (PLI CBD).

W 3 kwartale 2019 roku przeniesionych zostało łącznie **396 096** numerów. Szczegółowo przedstawiają to poniższe wykresy:

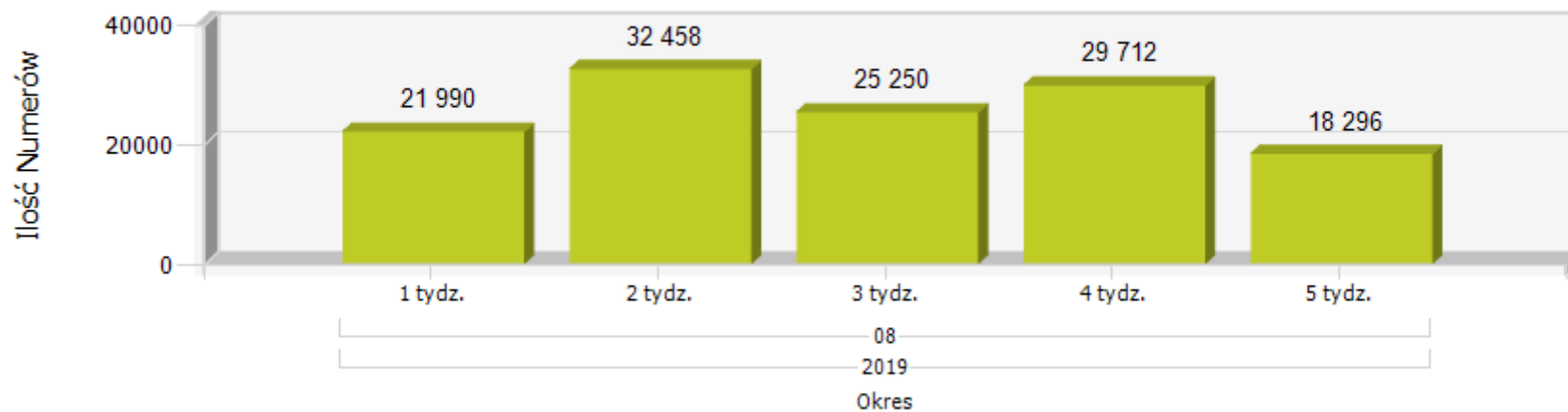


1) Ilość przeniesień w podziale na tygodnie w ramach miesiąca:

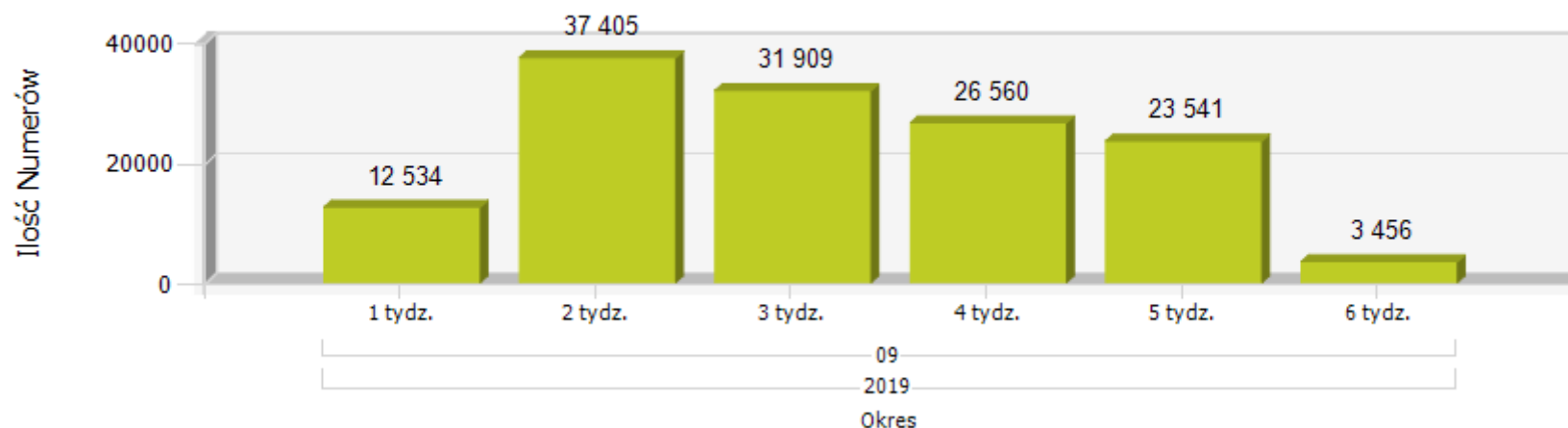
Razem za Lipiec : 132 985



Razem za Sierpień : 127 706

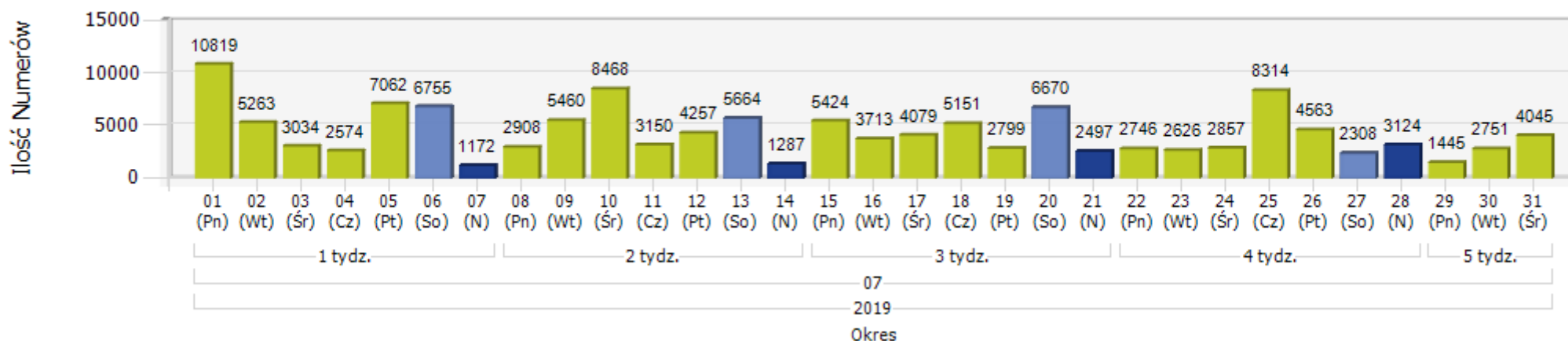


Razem za Wrzesień : 135 405

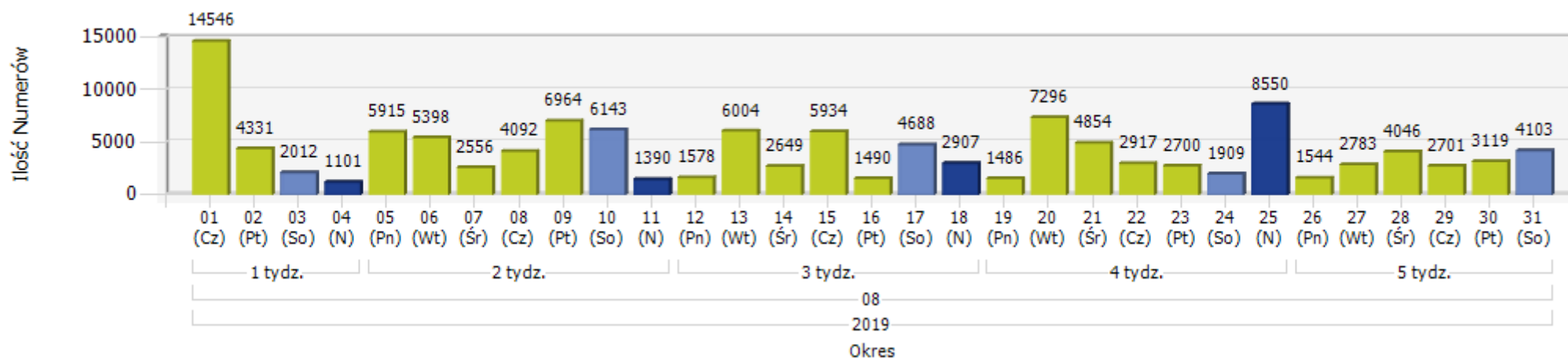


2) Ilość przeniesień w podziale na dni w ramach miesiąca :

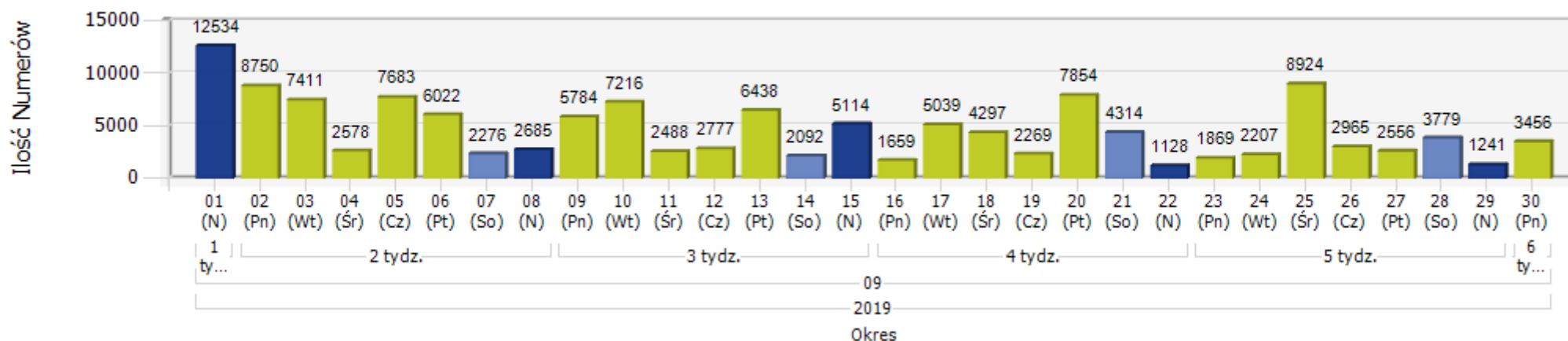
Razem za Lipiec : 132 985



### Razem za Sierpień : 127 706



### Razem za Wrzesień : 135 405



3) W podziale na Dawcę („Oddał numer”) i Biorcę („Przyjął numer”) sytuacja w 3 kwartale 2019 roku wyglądała następująco:

ID i Nazwa Dostawcy Usług	Dawca	Biorca	Bilans
Orange Polska S.A.	102 332	88 049	-14 283
Polkomtel Sp. z o.o.	61 402	101 240	39 838
T-MOBILE POLSKA S.A.	71 779	63 699	-8 080
Netia S.A.	4 884	5 207	323
Netia S.A. (d. Telefonía Dialog Sp. z o.o.)	1 862	4 315	2 453
Multimedia Polska - Południe S.A.	4	0	- 4
Cyfrowy POLSAT S.A.	1	0	- 1
P4 Sp. z o.o.	136 374	73 390	-62 984
EFEKT-SERWIS Wojciech Szlecha	7	0	- 7
TELPOL PPMUE Jerzy Krempa	0	3	3
UPC Polska Sp. z o.o.	26	355	329
TOYA Sp. z o.o.	17	277	260
Ambit Systemy Informatyczne Sp. z o.o.	2	1	- 1
Multimedia Polska S.A.	102	3 102	3 000
Telewizja Kablowa Hajnówka Sp. J.	0	50	50
Młodzieżowa Spółdzielnia Mieszkaniowa	1	34	33
INEA S.A.	65	1 821	1 756
HomeNet Technologies Sp. z o.o.	4	42	38
CHOPIN Telewizja Kablowa Sp. z o.o.	0	26	26
SKYNET Sp. z o.o.	0	8	8
Internetia Sp. z o.o.	588	154	- 434
Czajen K. Czaja	0	8	8
Liquid Systems Sp. z o.o.	0	11	11
Świdman S.C. M. Bzowski, D. Drelich	0	2	2
Telestrada S.A.	730	3 751	3 021

PPHU KAROLINA Marzena Stypułkowska	0	9	9
INET CENTRUM Sp. z o.o.	0	20	20
F.H. GIGA Arkadiusz Koćma	0	28	28
Vectra S.A.	69	3 911	3 842
ITI Neovision S.A.	488	3 040	2 552
FM GROUP Mobile Sp. z o.o.	321	208	- 113
SGT S.A.	0	170	170
AP-MEDIA Sp. z o.o. Sp. k.	0	1	1
Voice Net S.A.	28	162	134
AERO 2 Sp. z o.o.	150	188	38
Sat Film Sp. z o.o. i Wspólnicy Sp.k.	39	276	237
Tide Software Sp. z o.o.	0	10 547	10 547
METROPORT Sp. z o.o.	5	130	125
Polskie Sieci Cyfrowe Sp. z o.o.	60	18	- 42
NOVA TELECOM Sp. z o.o.	0	2	2
Arbelon Sp. z o.o.	1	0	- 1
Novum S.A.	24	237	213
Volta Communications Sp. z o.o.	1	0	- 1
Lycamobile Sp. z o.o.	1 427	530	- 897
Truphone Poland Sp. z o.o.	5	0	- 5
EURONET Norbert Saniewski Sp.J.	3	17	14
Nowa Telefonía Sp. z o.o.	1	20	19
AHMES Sp. z o.o.	7	5	- 2
Leon Telekom Sp. z o.o. Sp. k.	0	6	6
Core-Tel Polska Sp. z o.o.	0	1	1
Virgin Mobile Polska Sp. z o.o.	7 207	7 011	- 196
CLUDO Sp z o.o.	0	170	170
AUTO-MIK Spółka Jawna	0	20	20

Klucz Telekomunikacja Sp. z o. o.	95	53	- 42
VikingCo Poland Sp. z o. o.	807	2 462	1 655
Metrosan Sp. z o.o.	0	2	2
Inter Plus Sp. z o.o.	0	11	11
MPCNET Sp. z o.o.	1	4	3
PREMIUM MOBILE Sp. z o.o.	5 086	18 688	13 602
KONVER Sp. z o.o.	0	5	5
Global Marketing Holding Sp. z o.o. Sp. k.	10	0	- 10
TONETIC GROUP S.A.	0	8	8
Mlyn.Net Sp. Z o.o.	0	5	5
Flexcom Sp. z o.o.	4	0	- 4
OTVARTA Sp. Z o.o.	76	2 333	2 257
NAU Profit Sp. z o.o.	1	217	216
Next Mobile Sp. z o.o.	0	23	23
Centrum Usług Multimedialnych Sp. z o.o.	0	10	10
Tijara Mobile Sp. z o.o.	0	3	3
<b>RAZEM</b>	<b>396 096</b>	<b>396 096</b>	<b>0</b>